



Información Contable

CUENTA PÚBLICA
PODER JUDICIAL 2024

JULIO-SEPTIEMBRE

PODER JUDICIAL

PODER JUDICIAL
 Estado de Situación Financiera
 Del 01 de enero al 30 de septiembre de 2024
 (Cifras en Pesos)

Concepto	2024	2023	Concepto	2024	2023
ACTIVO			PASIVO		
Activo Circulante			Pasivo Circulante		
Efectivo y Equivalentes	214,252,874	171,440,151	Cuentas por Pagar a Corto Plazo	13,974,350	48,477,195
Derechos a Recibir Efectivo o Equivalentes	10,293,476	11,174,190	Documentos por Pagar a Corto Plazo	2,976	807
Derechos a Recibir Bienes o Servicios	728,817	1,983,146	Porción a Corto Plazo de la Deuda Pública a Largo Plazo	0	0
Inventarios	0	0	Títulos y Valores a Corto Plazo	0	0
Almacenes	0	0	Pasivos Diferidos a Corto Plazo	0	0
Estimación por Pérdida o Deterioro de Activos Circulantes	0	0	Fondos y Bienes de Terceros en Garantía y/o	54,494,632	50,907,606
Otros Activos Circulantes	0	0	Provisiones a Corto Plazo	0	0
Total de Activos Circulantes	225,275,167	184,597,486	Otros Pasivos a Corto Plazo	0	0
Activo No Circulante			Total de Pasivos Circulantes	68,471,958	99,385,608
Inversiones Financieras a Largo Plazo	0	0	Pasivo No Circulante		
Derechos a Recibir Efectivo o Equivalentes a Largo Plazo	0	0	Cuentas por Pagar a Largo Plazo	0	0
Bienes Inmuebles, Infraestructura y Construcciones en Proceso	70,361,096	70,361,096	Documentos por Pagar a Largo Plazo	10,059,658	10,059,658
Bienes Muebles	99,587,475	75,585,345	Deuda Pública a Largo Plazo	0	0
Activos Intangibles	1,302,634	1,262,872	Pasivos Diferidos a Largo Plazo	0	0
Depreciación, Deterioro y Amortización Acumulada de Bienes	0	0	Fondos y Bienes de Terceros en Garantía y/o	0	0
Activos Diferidos	0	0	Provisiones a Largo Plazo	0	0
Estimación por Pérdida o Deterioro de Activos no Circulantes	0	0	Total de Pasivos No Circulantes	10,059,658	10,059,658
Otros Activos no Circulantes	0	0	Total del Pasivo	78,531,615	109,445,266
Total de Activos No Circulantes	171,251,205	147,209,313	HACIENDA PÚBLICA/PATRIMONIO		
Total del Activo	396,526,372	331,806,799	Hacienda Pública/Patrimonio Contribuido	29,004,214	28,418,433
			Aportaciones	0	0
			Donaciones de Capital	42,149	42,149
			Actualización de la Hacienda Pública/Patrimonio	28,962,065	28,376,284
			Hacienda Pública/Patrimonio Generado	288,990,543	193,943,101
			Resultados del Ejercicio (Ahorro/ Desahorro)	95,613,574	74,541,356
			Resultados de Ejercicios Anteriores	193,376,969	119,401,745
			Revalúos	0	0
			Reservas	0	0
			Rectificaciones de Resultados de Ejercicios Anteriores	0	0
			Exceso o Insuficiencia en la Actualización de la	0	0
			Resultado por Posición Monetaria	0	0
			Resultado por Tenencia de Activos no Monetarios	0	0
			Total Hacienda Pública/Patrimonio	317,994,757	222,361,534
			Total del Pasivo y Hacienda Pública/Patrimonio	396,526,372	331,806,799

Bajo protesta de decir verdad declaramos que los Estados Financieros y sus Notas son razonablemente correctos y responsabilidad del emisor



MTRA. ANEL BAÑUELOS MENESES
 MAGISTRADA PRESIDENTA DEL H. TRIBUNAL SUPERIOR DE
 JUSTICIA Y DEL CONSEJO DE LA JUDICATURA DEL ESTADO

2024 - 2026



MTRD. FABIAN MONTIEL GOMEZ
 TESORERO DEL PODER JUDICIAL

PODER JUDICIAL DEL
 ESTADO DE TLAXCALA
 TESORERÍA

PODER JUDICIAL

PODER JUDICIAL
Estado de Actividades
Del 01 de enero al 30 de septiembre de 2024
(Cifras en Pesos)

Concepto	2024	2023
INGRESOS Y OTROS BENEFICIOS		
Ingresos de Gestión	16,533,029	15,363,870
Impuestos	0	0
Cuotas y Aportaciones de Seguridad Social	0	0
Contribuciones de Mejoras	0	0
Derechos	0	0
Productos	16,270,427	15,086,648
Aprovechamientos	0	0
Ingresos por Venta de Bienes y Prestación de Servicios	262,602	277,222
Participaciones, Aportaciones, Convenios, Incentivos Derivados de la Colaboración Fiscal, Fondos Distintos de Aportaciones, Transferencias, Asignaciones, Subsidios y Subvenciones, y Pensiones y Jubilaciones	387,705,837	543,792,571
Participaciones, Aportaciones, Convenios, Incentivos Derivados de la Colaboración Fiscal y Fondos Distintos de Aportaciones	0	0
Transferencias, Asignaciones, Subsidios y Subvenciones, y Pensiones y Jubilaciones	387,705,837	543,792,571
Otros Ingresos y Beneficios	0	0
Ingresos Financieros	0	0
Incremento por Variación de Inventarios	0	0
Disminución del Exceso de Estimaciones por Pérdida o Deterioro u Obsolescencia	0	0
Disminución del Exceso de Provisiones	0	0
Otros Ingresos y Beneficios Varios	0	0
Total de Ingresos y Otros Beneficios	404,238,866	559,156,441
GASTOS Y OTRAS PÉRDIDAS		
Gastos de Funcionamiento	308,625,292	484,615,085
Servicios Personales	261,116,788	426,017,216
Materiales y Suministros	10,166,217	12,331,436
Servicios Generales	37,342,287	46,266,432
Transferencias, Asignaciones, Subsidios y Otras Ayudas	0	0
Transferencias Internas y Asignaciones al Sector Público	0	0
Transferencias al Resto del Sector Público	0	0
Subsidios y Subvenciones	0	0
Ayudas Sociales	0	0
Pensionamientos y Jubilaciones	0	0
Transferencias a Fideicomisos, Mandatos y Contratos Análogos	0	0
Transferencias a la Seguridad Social	0	0
Donativos	0	0
Transferencias al Exterior	0	0
Participaciones y Aportaciones	0	0
Participaciones	0	0
Aportaciones	0	0
Convenios	0	0
Intereses, Comisiones y Otros Gastos de la Deuda Pública	0	0
Intereses de la Deuda Pública	0	0
Comisiones de la Deuda Pública	0	0
Gastos de la Deuda Pública	0	0
Costo por Coberturas	0	0
Apoyos Financieros	0	0
Otros Gastos y Pérdidas Extraordinarias	0	0
Estimaciones, Depreciaciones, Deterioros, Obsolescencia y Amortizaciones	0	0
Provisiones	0	0
Disminución de Inventarios	0	0
Aumento por Insuficiencia de Estimaciones por Pérdida o Deterioro u Obsolescencia	0	0
Aumento por Insuficiencia de Provisiones	0	0
Otros Gastos	0	0
Inversión Pública	0	0
Inversión Pública no Capitalizable	0	0
Total de Gastos y Otras Pérdidas	308,625,292	484,615,085
Resultados del Ejercicio (Ahorro/Desahorro)	95,613,574	74,541,356

Bajo protesta de decir verdad declaramos que los Estados Financieros y sus Notas son razonablemente correctos y responsabilidad del emisor



PODER JUDICIAL
DEL ESTADO DE TLAXCALA
2024 - 2026

MITRA ANEL BANUELOS MENESES
MAGISTRADA PRESIDENTA DEL H. TRIBUNAL SUPERIOR DE JUSTICIA Y DEL CONSEJO DE LA JUDICATURA

MITRO FABIAN MONTIEL GOMEZ
TESORERO DEL PODER JUDICIAL

PODER JUDICIAL

PODER JUDICIAL

Estado de Cambios en la Situación Financiera

Del 01 de enero al 30 de septiembre de 2024

(Cifras en Pesos)

Concepto	Origen	Aplicación
ACTIVO	2,135,042	66,854,615
Activo Circulante	2,135,042	42,812,723
Efectivo y Equivalentes	0	42,812,723
Derechos a Recibir Efectivo o Equivalentes	880,713	0
Derechos a Recibir Bienes o Servicios	1,254,329	0
Inventarios	0	0
Almacenes	0	0
Estimación por Pérdida o Deterioro de Activos Circulantes	0	0
Otros Activos Circulantes	0	0
Activo No Circulante	0	24,041,892
Inversiones Financieras a Largo Plazo	0	0
Derechos a Recibir Efectivo o Equivalentes a Largo Plazo	0	0
Bienes Inmuebles, Infraestructura y Construcciones en Proceso	0	0
Bienes Muebles	0	24,002,129
Activos Intangibles	0	39,762
Depreciación, Deterioro y Amortización Acumulada de Bienes	0	0
Activos Diferidos	0	0
Estimación por Pérdida o Deterioro de Activos no Circulantes	0	0
Otros Activos no Circulantes	0	0
PASIVO	3,589,195	34,502,845
Pasivo Circulante	3,589,195	34,502,845
Cuentas por Pagar a Corto Plazo	0	34,502,845
Documentos por Pagar a Corto Plazo	2,169	0
Porción a Corto Plazo de la Deuda Pública a Largo Plazo	0	0
Títulos y Valores a Corto Plazo	0	0
Pasivos Diferidos a Corto Plazo	0	0
Fondos y Bienes de Terceros en Garantía y/o Administración a Corto	3,587,026	0
Provisiones a Corto Plazo	0	0
Otros Pasivos a Corto Plazo	0	0
Pasivo No Circulante	0	0
Cuentas por Pagar a Largo Plazo	0	0
Documentos por Pagar a Largo Plazo	0	0
Deuda Pública a Largo Plazo	0	0
Pasivos Diferidos a Largo Plazo	0	0
Fondos y Bienes de Terceros en Garantía y/o Administración a Largo	0	0
Provisiones a Largo Plazo	0	0
HACIENDA PÚBLICA/PATRIMONIO	95,633,223	0
Hacienda Pública/Patrimonio Contribuido	585,781	0
Aportaciones	0	0
Donaciones de Capital	0	0
Actualización de la Hacienda Pública/Patrimonio	585,781	0
Hacienda Pública/Patrimonio Generado	95,047,442	0
Resultados del Ejercicio (Ahorro/ Desahorro)	21,072,218	0
Resultados de Ejercicios Anteriores	73,975,224	0
Revalúos	0	0
Reservas	0	0
Reconciliaciones de Resultados de Ejercicios Anteriores	0	0
Exceso o Insuficiencia en la Actualización de la Hacienda	0	0
Resultado por Posición Monetaria	0	0
Resultado por Tenencia de Activos no Monetarios	0	0



Bajo protesta de decir verdad declaramos que los Estados Financieros y sus Notas son razonablemente correctos y responsabilidad del emisor.

PODER JUDICIAL
DEL ESTADO DE TLAXCALA

MTRA. ANEL BAÑUELOS MENESES


MTR. FABIAN MONTEL DOMEZ

MAGISTRADA PRESIDENTA DEL H. TRIBUNAL SUPERIOR DE JUSTICIA Y DEL
CONSEJO DE LA JUDICATURA DEL ESTADO

TESORERO DEL PODER JUDICIAL

2024 - 2026

Contable 13




PODER JUDICIAL

PODER JUDICIAL
Estado Analítico del Activo
Del 01 enero al 30 de septiembre de 2024
(Cifras en Pesos)


Concepto	Saldo Inicial	Cargos del Periodo	Abonos del Periodo	Saldo Final	Variación del Periodo
ACTIVO	331,806,799	1,646,238,966	1,581,519,393	396,526,372	64,719,573
Activo Circulante	184,597,486	1,622,197,074	1,581,519,393	225,275,167	40,677,681
Efectivo y Equivalentes	171,440,151	1,211,729,963	1,168,917,240	214,252,874	42,812,723
Derechos a Recibir Efectivo o Equivalentes	11,174,190	407,080,936	407,961,650	10,293,476	-880,713
Derechos a Recibir Bienes o Servicios	1,983,146	3,386,175	4,640,503	728,817	-1,254,329
Inventarios	0	0	0	0	0
Almacenes	0	0	0	0	0
Estimación por Pérdida o Deterioro de Activos Circulantes	0	0	0	0	0
Otros Activos Circulantes	0	0	0	0	0
Activo No Circulante	147,209,313	24,041,892	0	171,251,205	24,041,892
Inversiones Financieras a Largo Plazo	0	0	0	0	0
Derechos a Recibir Efectivo o Equivalentes a Largo Plazo	0	0	0	0	0
Bienes Inmuebles, Infraestructura y Construcciones en Proceso	70,361,096	0	0	70,361,096	0
Bienes Muebles	75,585,345	24,002,129	0	99,587,475	24,002,129
Activos Intangibles	1,262,872	39,762	0	1,302,634	39,762
Depreciación, Deterioro y Amortización Acumulada de Bienes	0	0	0	0	0
Activos Diferidos	0	0	0	0	0
Estimación por Pérdida o Deterioro de Activos no Circulantes	0	0	0	0	0
Otros Activos no Circulantes	0	0	0	0	0

Yo, el/los que suscribe, declaro/declaramos que los Estados Financieros y sus Notas son razonablemente correctos y responsabilidad del emisor




MTRA. ANEL BAÑUELOS MENESES
 MAGISTRADA PRESIDENTA DEL H. TRIBUNAL SUPERIOR DE JUSTICIA DEL CONSEJO DE LA JUDICATURA DEL ESTADO


MTR. FABIAN MONTIEL GÓMEZ
 TESORERO DEL PODER JUDICIAL



PODER JUDICIAL
DEL ESTADO DE TLAXCALA
2024 - 2026

PODER JUDICIAL

PODER JUDICIAL
 Estado Analítico de la Deuda y Otros Pasivos
 Del 01 de enero al 30 de septiembre de 2024
 (Cifras en Pesos)

Denominación de las Deudas	Moneda de Contratación	Institución o País Acreedor	Saldo Inicial del Periodo	Saldo Final del Periodo
DEUDA PÚBLICA				
Corto Plazo				
Deuda Interna				
Instituciones de Crédito				
Títulos y Valores				
Arrendamientos Financieros				
Deuda Externa				
Organismos Financieros Internacionales				
Deuda Bilateral				
Títulos y Valores				
Arrendamientos Financieros				
Subtotal de Deuda Pública a Corto Plazo				
Largo Plazo				
Deuda Interna				
Instituciones de Crédito				
Títulos y Valores				
Arrendamientos Financieros				
Deuda Externa				
Organismos Financieros Internacionales				
Deuda Bilateral				
Títulos y Valores				
Arrendamientos Financieros				
Subtotal de Deuda Pública a Largo Plazo				
Total de Otros Pasivos			109,445,266	78,531,615
Total de Deuda Pública y Otros Pasivos			109,445,266	78,531,615

Bajo protesta de decir verdad declaramos que los Estados Financieros y sus Notas son razonablemente correctos y responsabilidad del emisor



MTRA. ANEL BAÑUELOS MENESES

PODER JUDICIAL
 MAGISTRADA PRESIDENTA DEL H. TRIBUNAL
 DEL ESTADO DE TLAXCALA Y DEL CONSEJO DE LA
 JUDICATURA DEL ESTADO

2024 - 2026

MTEC. FABIAN MONTIEL GOMEZ

TESORERO DEL PODER JUDICIAL

PODER JUDICIAL DEL
 ESTADO DE TLAXCALA
 TESORERÍA

PODER JUDICIAL

PODER JUDICIAL
Estado de Flujos de Efectivo
Del 01 de enero al 30 de septiembre de 2024
(Cifras en Pesos)

Concepto	2024	2023
Flujos de Efectivo de las Actividades de Operación		
Origen	404,238,866	559,156,441
Impuestos	0	0
Cuotas y Aportaciones de Seguridad Social	0	0
Contribuciones de Mejoras	0	0
Derechos	0	0
Productos	16,270,427	15,086,648
Aprovechamientos	0	0
Ingresos por Venta de Bienes y Prestación de Servicios	262,602	277,222
Participaciones, Aportaciones, Convenios, Incentivos Derivados de la Colaboración Fiscal y Fondos	0	0
Transferencias, Asignaciones, Subsidios y Subvenciones, y Pensiones y Jubilaciones	387,705,837	543,792,571
Otros Orígenes de Operación	0	0
Aplicación	303,594,909	471,642,308
Servicios Personales	256,609,790	415,904,223
Materiales y Suministros	10,115,040	12,254,837
Servicios Generales	36,870,079	43,483,248
Transferencias Internas y Asignaciones al Sector Público	0	0
Transferencias al Resto del Sector Público	0	0
Subsidios y Subvenciones	0	0
Ayudas Sociales	0	0
Pensiones y Jubilaciones	0	0
Transferencias a Fideicomisos, Mandatos y Contratos Análogos	0	0
Transferencias a la Seguridad Social	0	0
Donativos	0	0
Transferencias al Exterior	0	0
Participaciones	0	0
Aportaciones	0	0
Convenios	0	0
Otras Aplicaciones de Operación	0	0
Flujos Netos de Efectivo por Actividades de Operación	100,643,957	87,514,133
Flujos de Efectivo de las Actividades de Inversión		
Origen	0	0
Bienes Inmuebles, Infraestructura y Construcciones en Proceso	0	0
Bienes Muebles	0	0
Otros Orígenes de Inversión	0	0
Aplicación	24,041,892	8,822,374
Bienes Inmuebles, Infraestructura y Construcciones en Proceso	0	98,003
Bienes Muebles	24,002,129	8,724,372
Otras Aplicaciones de Inversión	39,762	0
Flujos Netos de Efectivo por Actividades de Inversión	-24,041,892	-8,822,374
Flujos de Efectivo de las Actividades de Financiamiento		
Origen	807,491,097	1,443,005,353
Endeudamiento Neto	0	0
Interno	0	0
Externo	0	0
Otros Orígenes de Financiamiento	807,491,097	1,443,005,353
Aplicación	841,280,440	1,456,277,270
Servicios de la Deuda	0	0
Interno	0	0
Externo	0	0
Otras Aplicaciones de Financiamiento	841,280,440	1,456,277,270
Flujos Netos de Efectivo por Actividades de Financiamiento	-33,789,342	-13,271,917
Incremento/Disminución Neta en el Efectivo y Equivalentes al Efectivo	42,812,723	65,419,842
Efectivo y Equivalentes al Efectivo al Inicio del Ejercicio	171,440,151	106,020,309
Efectivo y Equivalentes al Efectivo al Final del Ejercicio	214,252,874	171,440,151

En la fe de la verdad declaramos que los Estados Financieros y sus Notas son razonablemente correctos y responsabilidad del emisor



PODER JUDICIAL
DEL ESTADO DE TLAXCALA

2024 - 2026

MITRO TABARRON MONTIEL GOMEZ
TESORERO DEL PODER JUDICIAL




PODER JUDICIAL DEL
ESTADO DE TLAXCALA
TESORERIA

PODER JUDICIAL

PODER JUDICIAL
Estado de Variación en la Hacienda Pública
Del 01 de enero al 30 de septiembre de 2024
(Cifras en Pesos)

Concepto	Hacienda Pública / Patrimonio Contribuido	Hacienda Pública / Patrimonio Generado de Ejercicios Anteriores	Hacienda Pública / Patrimonio Generado del Ejercicio	Exceso o Insuficiencia en la Actualización de la Hacienda Pública / Patrimonio	Total
Hacienda Pública/Patrimonio Contribuido Neto de 2023	28,418,433	0	0	0	28,418,433
Aportaciones	0				0
Donaciones de Capital	42,149				42,149
Actualización de la Hacienda Pública/Patrimonio	28,376,284				28,376,284
Hacienda Pública/Patrimonio Generado Neto de 2023	0	119,401,745	74,541,356	0	193,943,101
Resultados del Ejercicio (Ahorro/Desahorro)			74,541,356		74,541,356
Resultados de Ejercicios Anteriores		119,401,745			119,401,745
Revalúos		0			0
Reservas		0			0
Rectificaciones de Resultados de Ejercicios Anteriores		0			0
Exceso o Insuficiencia en la Actualización de la Hacienda	0	0	0	0	0
Resultado por Posición Monetaria				0	0
Resultado por Tenencia de Activos no Monetarios				0	0
Hacienda Pública/Patrimonio Neto Final de 2023	28,418,433	119,401,745	74,541,356	0	222,361,534
Cambios en la Hacienda Pública/Patrimonio Contribuido Neto de 2024	585,781	0	0	0	585,781
Aportaciones	0				0
Donaciones de Capital	0				0
Actualización de la Hacienda Pública/Patrimonio	585,781				585,781
Variaciones de la Hacienda Pública/Patrimonio Generado Neto de 2024	0	73,975,224	21,072,218	0	95,047,442
Resultados del Ejercicio (Ahorro/Desahorro)			95,613,574		95,613,574
Resultados de Ejercicios Anteriores		73,975,224	-74,541,356		-566,132
Revalúos			0		0
Reservas			0		0
Rectificaciones de Resultados de Ejercicios Anteriores			0		0
Cambios en el Exceso o Insuficiencia en la Actualización de la	0	0	0	0	0
Resultado por Posición Monetaria				0	0
Resultado por Tenencia de Activos no Monetarios				0	0
Hacienda Pública/Patrimonio Neto Final de 2024	29,004,214	193,376,968	95,613,574	0	317,994,757




MTRA. ANEL BAÑUELOS MENESES
 MAGISTRADA PRESIDENTA DEL H. TRIBUNAL SUPERIOR DE JUSTICIA Y DEL CONSEJO DE LA JUDICATURA DEL ESTADO
 2024 - 2026


MTRD. FABIAN MONTIEL GOMEZ
 TESORERO DEL PODER JUDICIAL



PODER JUDICIAL

NOTAS A LOS ESTADOS FINANCIEROS

Del 01 de enero al 30 de septiembre de 2024

(Cifras en Pesos)

NOTAS DE GESTIÓN ADMINISTRATIVA

Introducción:

Conforme a lo dispuesto por el Consejo Nacional de Armonización Contable, por el que se armoniza la estructura de las cuentas públicas, el tomo del Poder Judicial se integra a su vez por los estados financieros y demás información presupuestaria, programática y contable que presenta el Honorable Tribunal Superior de Justicia, que tiene por objetivo proveer información, confiable, relevante, comprensible y comparable, expresada en términos monetarios, respecto del ejercicio presupuestario, la situación financiera, el ahorro o desahorro generado en la gestión, el flujo del efectivo y las variaciones en el patrimonio de este Poder Judicial al 30 de septiembre de 2024.

1.- Autorización e historia.

Fecha de creación e historia.

Entidad: Honorable Tribunal Superior de Justicia.

El Poder Judicial se crea a través de la Constitución Política del Estado Libre y Soberano de Tlaxcala, bajo ese decreto se constituyó el Tribunal Superior de Justicia en su TÍTULO X denominado: Del Poder Judicial, en su Artículo 56 señala: "El ejercicio del Poder Judicial se encomienda al TRIBUNAL SUPERIOR DE JUSTICIA DEL ESTADO" y posteriormente el 05 de mayo de 1968 por decreto, se convoca para nombrar los tres primeros Magistrados y a los jueces miembros del Tribunal Superior de Justicia del Estado.

La supremacía y el control de la Constitución Política del Estado Libre y Soberano del Estado Tlaxcala, para impartir justicia de manera pronta, gratuita, completa e imparcial, en los asuntos de orden civil, familiar, penal, administrativo y ejecución de sanciones, administración de justicia para adolescentes y en los del orden federal en los casos en que las leyes de la materia le confieran jurisdicción como lo marca la ley Orgánica del Poder Judicial del Estado de Tlaxcala en su artículo 1, recaen sobre el Poder Judicial del Estado de Tlaxcala.

2.- Panorama económico y financiero.

Con las Reformas Constitucionales que fueron publicadas el 18 de diciembre de 2008 en el Diario Oficial de la Federación, en el decreto por el que se reforman los artículos 16, 17, 18, 19, 20, 21 y 22; las fracciones XXI y XXIII del artículo 73; la fracción VII del artículo 115 y la fracción XIII del apartado B del artículo 123, todos de la Constitución Política de los Estados Unidos Mexicanos, aunado a ello los artículos transitorios segundo y tercero del decreto mencionado establecen los lineamientos temporales para la entrada en vigor en nuestro país del sistema procesal penal acusatorio y oral mercantil, ha originado un incremento en el gasto corriente para la implementación de estas reformas impactando considerablemente en el presupuesto del ejercicio, así como, la Reforma al Sistema de Justicia Laboral, misma que se ha atendido en los tiempos y formas como lo establece la ley.

3.- Organización y Objeto social.

a) Objeto social.

Impartir justicia de manera pronta, gratuita, completa e imparcial, en los asuntos de orden civil, familiar, penal, administrativo y ejecución de sanciones, administración de justicia para adolescentes, aunado a ello los inicios del nuevo sistema de justicia penal acusatorio, el sistema mercantil y de oralidad mercantil, así también, la Reforma al Sistema de Justicia Laboral que se integra a este Honorable Tribunal Superior de Justicia del Estado de Tlaxcala.

b) Principal actividad.

Es un Ente público encargado de la impartición de justicia por medio del personal que colabora en el mismo (Magistrados, Consejeros, Jueces y demás personal jurisdiccional y administrativo).

c) Ejercicio fiscal.

Su ejercicio inicia el 01 de enero y termina el 31 de diciembre de cada año.

d) Régimen jurídico.

El Honorable Tribunal de Justicia del Estado, se rige a través de la Ley Orgánica del Poder Judicial del Estado de Tlaxcala, tiene como objeto garantizar a través del Poder Judicial la supremacía y el control de la Constitución Política del Estado y deberá impartir justicia de manera pronta, gratuita, completa e imparcial, en los asuntos de orden civil, familiar, penal, administrativo, ejecución de sanciones, administración de justicia para adolescentes y en los del orden federal en los casos en que las leyes de la materia le confiera jurisdicción.

e) Consideraciones fiscales.

El Ente es una persona moral no contribuyente del Impuesto Sobre la Renta e impuesto al Valor Agregado, por tanto, es solo retenedor de Impuesto Sobre la Renta por salarios pagados y retenciones de Impuesto Sobre la Renta por el pago a personas físicas que se encuentran bajo el régimen de honorarios por servicios profesionales y/o arrendamiento.

g) Fideicomisos, mandatos y análogos de los cuales es fideicomitente o fiduciario.

No aplica.

4.- Bases de preparación de los Estados Financieros.

- a) Se ha observado la normatividad emitida por el Consejo Nacional de Armonización Contable y las disposiciones legales aplicables en la materia.
- b) Los estados financieros adjuntos, han sido preparados de acuerdo con la Norma Internacional de Contabilidad (NIC) 34, información financiera intermedia cumpliendo con las Normas Internacionales de Información Financiera (NIIF) y con las interpretaciones a las Normas Internacionales de Información Financiera (INIIF) respectivas, emitidas por el Consejo de Normas Internacionales de Contabilidad (IASB por sus siglas en inglés).

5.- Políticas de contabilidad significativas

- a) Actualización: la información presentada en los estados financieros no reconoce los efectos de la inflación, por tanto, se presentan a valor histórico.
- b) Operaciones en el extranjero: se informa que este ente no realiza operaciones en el extranjero.
- c) Método de valuación de la inversión en acciones de Compañías subsidiarias no consolidadas y asociadas: se informa que este Poder Judicial no tiene inversiones en Compañías subsidiarias.
- d) Sistema y método de valuación de inventarios y costo de lo vendido: debido a las actividades que realiza este Ente público, no tiene manejo de inventarios de materia prima y materiales.
- e) Beneficios a empleados: revelar el cálculo de reserva actuarial, valor presente de los ingresos esperados comparado con el valor presente de la estimación de gastos tanto de los beneficiarios actuales como futuros, se informa que este Ente no realiza estudios actuariales.
- f) Provisiones: Este Poder Judicial no realiza provisiones
- g) Reservas: Este Ente Público no tiene reservas.
- h) Cambios en políticas contables y corrección de errores junto con la revelación de los efectos que se tendrá en la información financiera del este público, ya sea retrospectivos o prospectivos, se informa que el Poder Judicial no ha sufrido cambios en las políticas contables.
- i) Reclasificaciones: el Poder Judicial no ha realizado reclasificaciones.
- j) Depuración y cancelación de saldos, el Poder Judicial no ha realizado cancelación de saldos o depuración de estos, pues todos son saldos vigentes e identificados.

6.- Posición en moneda extranjera y protección por riesgo cambiario

Este Ente público no tiene activos o pasivos en moneda extranjera.

7.- Reporte analítico del activo

Efectivo y equivalentes al efectivo.

El efectivo y equivalente al efectivo se compone de los saldos en efectivo y depósitos a la vista con vencimientos originales de tres meses o menos desde la fecha de adquisición, que están sujetos a efectos cambiarios en su valor razonable y son usados por el ente en la gestión de sus compromisos a corto plazo.

8.- Bienes muebles e inmuebles.

Los bienes muebles, se deprecian desde la fecha en la que están instalados y listos para su uso o en el caso de los activos construidos internamente, desde la fecha en la que el activo esté completado y en condiciones de ser usado, se deprecian usando el método de línea recta en resultados con base a la vida útil estimada de cada componente.

El terreno no se deprecia.

La vida útil estimada para los períodos actuales y comparativos de las partidas significativas de propiedades, planta y equipo es la siguiente:

	Años
Edificios	30
Maquinaria y herramientas	10
Muebles y equipo de oficina	10
Equipo de transporte	5
Equipo electrónico de datos	3

Los métodos de depreciación, vida útil y valores residuales son revisados en cada ejercicio y se ajustan si es necesario.

Debido a la antigüedad de la fundación del ente público, se desconoce el paradero de la diferencia de existencia física de los bienes muebles, por tanto, será solicitado al órgano administrativo interno del Ente público (Consejo de la Judicatura del Estado de Tlaxcala), acta para dar de baja los bienes muebles inexistentes.

Así mismo, no han sido depreciados ni revaluados en su caso los bienes muebles e inmuebles se encuentran en proceso de depuración y registro de los movimientos.

8. Fideicomisos, mandatos y análogos.

No aplica.

9. Reporte de recaudación.

a) Análisis del comportamiento de la recaudación:

El comportamiento de recaudación del Ente depende de las participaciones estatales provenientes del Poder Ejecutivo en un 95.91% y sólo un 4.09 % se recaudó por Ingresos por venta de bienes y servicios del Poder Judicial y Productos de tipo corriente.

b) Proyección de la recaudación e ingresos en el mediano plazo:

El Ente cuenta con una dependencia presupuestal de la Secretaría de Planeación y Finanzas del Poder Ejecutivo en un 95.91% y es a través de un calendario de ministraciones mensuales a través del cual, la Secretaría suministra el recurso de acuerdo al presupuesto autorizado y aprobado por el Congreso del Estado.

10. Información sobre la deuda y el reporte analítico de la deuda.

Este Poder Judicial no ha contratado deuda en el periodo del 1 de enero al 30 de septiembre de 2024.

11. Calificaciones otorgadas.

El resultado de la última evaluación fue del 98.67% en el índice de cumplimiento del Poder Judicial, determinado por el Sistema de Evaluación de Armonización Contable (SEVAC).

12. Proceso de mejora.

a) Principales políticas de control interno:

Se cuenta con manuales de procedimientos, Lineamientos de Racionalidad, Austeridad y Disciplina Presupuestal, Lineamientos de Adquisiciones, Arrendamientos, Servicios y Obra Pública del Consejo de la Judicatura del Poder Judicial del Estado de Tlaxcala, Lineamientos para el Pago de Servicios Médicos, así como la normatividad vigente para los registros contables emitidos por la Consejo Nacional de Armonización Contable.

b) Medidas de desempeño financiero, metas y alcance:

Se lleva un control estadístico de actividades por área administrativa a fin de evaluar el desempeño de acuerdo con lo programado y presupuestado (PBR) del ejercicio 2024.

Con el fin de afrontar los retos y las transformaciones del Poder Judicial del Estado de Tlaxcala respecto a una mejora global en la eficiencia y la calidad en la impartición de justicia, así como el fortalecimiento de los mecanismos alternativos de solución de controversias. El detalle se puede visualizar en la página oficial www.tsjtlaxcala.gob.mx.

13. Información por segmentos.

Los resultados del segmento que son informados a la presidenta del Poder Judicial (máxima autoridad en la toma de decisiones de operación), incluyen las partidas directamente atribuibles atendiendo la clasificación por objeto del gasto y por rubro de ingreso, así como también aquellos que pueden ser asignados a los activos y pasivos por impuestos.

14. Eventos posteriores al cierre.

Los desembolsos posteriores, son capitalizados aumentando los beneficios económicos futuros en su incorporación en el activo específico relacionado con dichos desembolsos, de estas formas todos los gastos, son reconocidos en resultados cuando se incurren.

15. Partes relacionadas.

No existen partes relacionadas que pudieran ejercer influencia significativa sobre la toma de decisiones financieras y operativas.

16. Responsabilidad sobre la presentación razonable de la información contable.

Bajo protesta de decir verdad declaramos que los estados financieros y sus notas son razonablemente correctos y responsabilidad del emisor.

NOTAS DE DESGLOSE

Tomando en cuenta los postulados de revelación suficiente e importancia relativa y con la finalidad de que la información sea transparente, en este apartado son reveladas las cuentas que tuvieron movimientos durante el periodo de enero a marzo de 2024 que se presenta, de conformidad con los artículos 46 y 49 de la Ley General de Contabilidad Gubernamental, las cuales se derivan de las operaciones financieras y presupuestales del Tribunal de Superior de Justicia.

I) NOTAS AL ESTADO DE ACTIVIDADES.

Ingresos de Gestión.

Los ingresos de gestión del Honorable Tribunal Superior de Justicia del Estado por el periodo comprendido del 01 de enero al 30 de septiembre de 2024, se integran de la siguiente manera:

CONCEPTO	CANTIDAD
Impuestos	\$ 0.00
Cuotas y aportaciones de seguridad social	\$ 0.00
Contribuciones de mejoras	\$ 0.00
Derechos	\$ 0.00
Productos de tipo corriente	\$ 16,270,426.79
Aprovechamientos de tipo corriente	\$ 0.00
Ingresos por venta de bienes y servicios	\$ 262,602.42
Ingresos no comprendidos en fracciones	\$ 0.00
TOTAL DE INGRESOS DE GESTIÓN	\$ 16,533,029.21

Participaciones, Aportaciones, Transferencias, Asignaciones, Subsidios y Otras Ayudas

CONCEPTO	CANTIDAD
Participaciones y aportaciones	\$ 0,00
Transferencias, asignaciones, subsidios y otras ayudas	\$ 387,705,836.90
TOTAL, DE PARTICIPACIONES, APORTACIONES, ASIGNACIONES, SUBSIDIOS Y OTRAS AYUDAS	\$ 404,238,866.11

Gastos y otras pérdidas.

Gastos de funcionamiento

Debido a las actividades y las funciones que realiza este Poder Judicial, su mayor gasto se encuentra en el rubro servicios personales, los cuales para el periodo comprendido del 01 de enero al 30 de septiembre de 2024 representan el 77.11% del total de los gastos de funcionamiento, los cuales ascienden a la cantidad de:

CONCEPTO	CANTIDAD
Servicios personales	\$ 261,116,787.59
Materiales y suministros	\$ 10,166,216.99
Servicios generales	\$ 37,342,287.26

II) NOTAS AL ESTADO DE SITUACIÓN FINANCIERA.

ACTIVO.

1. Efectivo y equivalentes.

Efectivo	\$ 53,000.00
Bancos	\$ 15,711,620.62
Inversiones Temporales	\$ 198,463,253.09
Depósitos en garantía	\$ 25,000.00
Suma Efectivo y equivalentes	\$ 214,252,873.71

PODER JUDICIAL

En la cuenta de bancos, se refleja al 30 de septiembre de 2024 la cantidad de \$ 15,379,130.75 según saldos conciliados, cabe mencionar que, den ro de este importe entre otros se encuentran en circulación cheques por concepto de prestaciones al personal y demás pagos a proveedores (pasivos).

2. Derechos a recibir efectivo o equivalente y bienes o servicios.

Concepto	Importe	Antigüedad	Factibilidad de cobro
Cuentas por cobrar a corto plazo	\$ 0.79		
Deudores diversos a corto plazo	\$ 2,828.29	Menor a un año	Buena
Deudores por anticipos	\$ 912.74	Menor a un año	Buena
Otros derechos a recibir efectivo o equivalentes a corto plazo	\$ 10,289,734.56	Menor a un año	Buena
TOTAL Derechos a recibir de bienes o servicios	\$ 10,293,476.38	Menor a un año	Buena

3. Inventarios.

No aplica.

4. Almacenes.

No aplica.

5. Inversiones financieras.

No aplica.

6. Bienes muebles, inmuebles e intangibles.

Concepto	Monto	Depreciación del ejercicio	Depreciación acumulada	Tasa de depreciación	Estado en que se encuentran
BIENES MUEBLES					
Mobiliario y equipo de administración	\$ 80,672,526.72	0	0	0	Bueno
Mobiliario y equipo educacional y recreativo	\$ 7,022,831.66	0	0	0	Bueno
Equipo e instrumental médico y de laboratorio	\$ 331,572.08	0	0	0	Bueno
Vehículos y equipo de transporte	\$ 8,951,480.37	0	0	0	Dos en mal estado
Equipo de defensa y seguridad	\$ 50,740.13	0	0	0	Buen estado
Maquinaria, otros equipos y herramientas	\$ 2,558,323.85	0	0	0	Buen Estado
TOTAL, EN BIENES MUEBLES	\$ 99,587,474.81				
ACTIVOS INTANGIBLES					

Software \$ 83,638.71
 Licencias \$ 1,218,995.16

TOTAL, EN ACTIVOS INTANGIBLES \$ 1,302,633.87

BIENES INMUEBLES

Terreno \$ 6,985,101.00 0 0 0 Bueno
 Edificación no habitacional \$ 1,462,517.83 0 0 0 Regular
 Construcciones en proceso en bienes propios \$ 61,913,477.36 0 0 0 Bueno

TOTAL, EN BIENES INMUEBLES \$ 70,361,096.19

7. Estimaciones y deterioros

No aplica.

8. Otros activos

No aplica.

PASIVO.

1. Cuentas y documentos por pagar

Concepto	Importe	Factibilidad de pago	Vencimiento
Pasivos a corto plazo			
Servicios personales por pagar a corto plazo	\$ 2,629,659.88	Viable	Igual a 30 días
Proveedores por pagar a corto plazo	\$ 63,232.37	viable	Igual a 30 días
Contratistas de obra por pagar a corto plazo	\$ 3,194,845.98	viable	Igual a 90 días
Retenciones y contribuciones por pagar a corto plazo	\$ 8,086,611.88	viable	Igual a 17 días
Documentos por pagar a corto plazo	\$ 2,975.98	viable	Igual a 30 días

Los adeudos anteriores, son generados por las operaciones normales del Tribunal Superior de Justicia y se pagan en el corto plazo.

2. Fondos y bienes de terceros en garantía y/o administración.

PODER JUDICIAL

El Fondo Auxiliario para la Impartición de Justicia posee los siguientes valores:

Fianzas	\$ 1,990,315.48
Cauciones	\$ 5,181,609.91
Otros ingresos	\$ 40,318.99
Reparación del daño	\$ 4,200,472.90
Conmutación	\$ 2,035,045.14
Pensión alimenticia	\$ 3,077,281.16
Sanción pecuniaria	\$ 1,526,237.42
Diversos	\$ 17,757,233.19
Consignación de pago	\$ 16,330,464.92
Billetes de depósito	\$ 2,355,652.57
TOTAL	\$ 54,494,631.68

3. Pasivos Diferidos.

No aplica.

4. Provisiones.

Este Poder Judicial no realiza provisiones.

5. Otros pasivos.

No aplica.

III. NOTAS AL ESTADO DE VARIACIONES EN LA HACIENDA PÚBLICA.

1.- Patrimonio Contribuido

Concepto	CANTIDAD
Donaciones de capital	\$ 42,148.99
Actualización de la Hacienda Pública	\$ 28,962,065.27

2.- Patrimonio Generado

Concepto	CANTIDAD
----------	----------

Resultado del ejercicio (ahorro/desahorro)	\$ 95,613,574.27
Resultados de ejercicios anteriores	\$ 193,376,968.82
Rectificación de resultados de ejercicios anteriores	\$ -0.48

IV. NOTAS AL ESTADO DE FLUJO DE EFECTIVO.

1. Efectivos y equivalentes.

CONCEPTO	2024	2023
Efectivo	\$ 53,000.00	\$ 0.00
Bancos -Tesorería	\$ 5,379,130.75	\$ 11,041,339.12
Inversiones temporales	\$ 209,153,515.02	\$ 160,371,923.33
Depósitos en garantía	\$ 25,000.00	\$ 26,888.38
TOTAL	\$ 224,610,645.77	\$ 171,440,150.83

2. Actividades de inversión efectivamente pagadas.

Durante el periodo de enero a septiembre de 2024, el Poder Judicial, ha demostrado un compromiso real con la modernización de las áreas con la adquisición de las herramientas tecnológicas para el desarrollo adecuado de las funciones jurisdiccionales y administrativas.

ADQUISICIONES DE ACTIVIDADES DE INVERSIÓN EFECTIVAMENTE PAGADAS			2023
CONCEPTO	2024	2023	\$
BIENES INMUEBLES, INFRAESTRUCTURA Y CONSTRUCCIONES EN PROCESO	\$ 0.00	\$ 0.00	\$ 98,002.65
Terrenos	\$ 0.00	\$ 0.00	\$ 0.00
Viviendas	\$ 0.00	\$ 0.00	\$ 0.00
Edificios no habitacionales	\$ 0.00	\$ 0.00	\$ 0.00
Infraestructura	\$ 0.00	\$ 0.00	\$ 0.00
Construcciones en proceso en bienes de dominio público	\$ 0.00	\$ 0.00	\$ 0.00
Construcciones en proceso en bienes propios	\$ 0.00	\$ 98,002.65	\$ 98,002.65
Otros bienes inmuebles	\$ 0.00	\$ 0.00	\$ 0.00
BIENES MUEBLES	\$ 24,002,129.39	\$ 8,724,371.64	\$ 8,724,371.64
Mobiliario y equipo de administración	\$ 17,652,870.33	\$ 5,670,660.94	\$ 5,670,660.94
Mobiliario y equipo educacional y recreativo	\$ 3,725,725.12	\$ 2,581,822.70	\$ 2,581,822.70
Equipo e instrumental médico y de laboratorio	\$ 0.00	\$ 0.00	\$ 0.00
Vehículos y equipo de transporte	\$ 2,285,400.00	\$ 471,888.00	\$ 471,888.00
Equipo de defensa y seguridad	\$ 0.00	\$ 0.00	\$ 0.00
Maquinaria, otros equipos y herramientas	\$ 338,133.94	\$ 0.00	\$ 0.00

PODER JUDICIAL

Colecciones, obras de arte y objetos valiosos	\$ 0.00	\$ 0.00
Activos biológicos	\$ 0.00	\$ 0.00
Activos intangibles	\$ 39,762.36	\$ 0.00
OTRAS INVERSIONES	\$ 0.00	\$ 0.00
TOTAL	\$ 24,041,891.75	\$ 8,822,374.29

3. Intangibles.

Durante el periodo de enero a septiembre de 2024, se han adquirido licencias informáticas requeridas por el área de Tesorería para el desarrollo de sus actividades.

4. Conciliación de los flujos de efectivo netos de las actividades de operación y la cuenta de ahorro /desahorro antes de rubros extraordinarios.

CONCILIACIÓN DE LOS FLUJOS DE EFECTIVO NETOS DE LAS ACTIVIDADES DE OPERACIÓN:			
	Concepto	2024	2023
3.2.1	RESULTADOS DEL EJERCICIO (AHORRO/DESAHORRO)	95,613,574.27	74,541,355.90
	(+) MOVIMIENTOS DE PARTIDAS QUE NO AFECTAN AL EFECTIVO	5,030,382.69	12,972,777.54
5.4	INTERESES, COMISIONES Y OTROS GASTOS DE LA DEUDA PUBLICA	0	0
5.5	OTROS GASTOS Y PERDIDAS EXTRAORDINARIAS	0	0
5.6	INVERSIÓN PUBLICA	0	0
2.1.1	INCREMENTOS EN CUENTAS POR PAGAR DE ACTIVIDADES DE OPERACIÓN	5,030,382.69	12,972,777.54
	(-) MOVIMIENTOS DE PARTIDAS QUE NO AFECTAN AL EFECTIVO	0	0
4.x	INGRESOS DE OPERACIÓN NO PRESUPUESTARIOS	0	0
1x,5x	GASTOS DE OPERACIÓN NO CONTABLES	0	0
1.1.2	INCREMENTOS EN CUENTAS POR COBRAR DE ACTIVIDADES DE OPERACIÓN	0	0
	(-) FLUJOS DE EFECTIVO NETOS DE LAS ACTIVIDADES DE OPERACIÓN	100,643,956.96	87,514,133.44

V. CONCILIACIÓN ENTRE LOS INGRESOS PRESUPUESTARIOS Y LOS CONTABLES, ASÍ COMO ENTRE LOS EGRESOS Y LOS GASTOS.

PODER JUDICIAL Conciliación Entre los Ingresos Presupuestarios y Contables Correspondientes del 01 de enero al 30 de septiembre de 2024 (Cifras en pesos)	
------------------------------------------------------------------------------------------------------------------------------------------------------------------------------------------------	--

1.- Total de Ingresos Presupuestarios	\$ 404,238,866.11
----------------------------------------------	--------------------------

2.- Más ingresos Contables No Presupuestarios:	\$ 0.00
2.1 Ingresos Financieros.	\$ 0.00
2.2 Incremento por Variación de Inventarios.	\$ 0.00
2.3 Disminución del Exceso de Estimaciones por Pérdida o Deterioro u Obsolescencia.	\$ 0.00
2.4 Disminución del Exceso de Provisiones.	\$ 0.00
2.5 Otros ingresos y Beneficios Varios.	\$ 0.00
2.6 Otros Ingresos Contables no Presupuestarios.	\$ 0.00

3.- Menos Ingresos Presupuestarios No Contables:	\$ 0.00
3.1 Aprovechamientos Patrimoniales.	\$ 0.00
3.2 Ingresos Derivados de Financiamientos.	\$ 0.00
3.3 Otros Ingresos Presupuestarios No Contables	\$ 0.00

4.- Ingresos contables (4=1+2-3)	\$ 404,238,866.11
-----------------------------------------	--------------------------

PODER JUDICIAL Conciliación entre los egresos presupuestarios y los gastos contables Correspondientes Del 01 de enero al 30 de septiembre de 2024 (Cifras en pesos)	
----------------------------------------------------------------------------------------------------------------------------------------------------------------------------------------------------------	--

1.- Total Egresos Presupuestarios	\$ 332,667,183.59
------------------------------------------	--------------------------

2.- Menos: Egresos Presupuestarios No Contables:	\$ 24,041,891.75
---------------------------------------------------------	-------------------------

PODER JUDICIAL

2.1 Materias Primas y Materiales de Producción y Comercialización	\$	0.00
2.2 Materiales y Suministros	\$	0.00
2.3 Mobiliario y Equipo de Administración	\$	17,652,870.33
2.4 Mobiliario y Equipo Educativo y Recreativo	\$	3,725,725.12
2.5 Equipo e Instrumental Médico y de Laboratorio	\$	0.00
2.6 Vehículos y Equipo de Transporte	\$	2,285,400.00
2.7 Equipo de Defensa y Seguridad	\$	0.00
2.8 Maquinaria, Otros Equipos y Herramientas	\$	338,133.94
2.9 Activos Biológicos	\$	0.00
2.10 Bienes Inmuebles	\$	0.00
2.11 Activos Intangibles	\$	39,762.36
2.12 Obra Pública en Bienes de Dominio Público	\$	0.00
2.13 Obra Pública en Bienes Propios	\$	0.00
2.14 Acciones y Participaciones de Capital	\$	0.00
2.15 Compra de Títulos y Valores	\$	0.00
2.16 Inversiones en Fideicomisos, Mandatos y Otros Análogos	\$	0.00
2.17 Provisiones para Contingencias y Otras Erogaciones Especiales	\$	0.00
2.18 Amortización de la Deuda Pública	\$	0.00
2.19 Adeudos de Ejercicios Fiscales Anteriores (ADEFAS)	\$	0.00
2.20 Otros Egresos Presupuestales No Contables	\$	0.00

3.- Más egresos contables no presupuestales:	\$	0.00
3.1 Estimaciones, Depreciaciones, Deterioros, Obsolescencia, y Amortizaciones	\$	0.00
3.2 Provisiones	\$	0.00
3.3 Disminución de Inventarios	\$	0.00
3.4 Otros Gastos	\$	0.00
3.5 Inversión Pública No Capitalizables	\$	0.00
3.6 Materiales y Suministros (consumos)	\$	0.00
3.7 Otros Gastos Contables No Presupuestales	\$	0.00
4.- Total de Gastos Contables (4=1+2-3)	\$	308,625,291.84

NOTAS DE MEMORIA (CUENTAS DE ORDEN)

Cuentas de orden contables.

Se informa que el Poder Judicial del 1 de enero al 30 de septiembre de 2024, no presentan ningún saldo que se haya registrado en el periodo.

PODER JUDICIAL

Cuenta	Nombre de la Cuenta	Saldo Inicial	Cargos	Abonos	Saldo Final
7	CUENTAS DE ORDEN CONTABLES	0	0	0	0
7.1	VALORES	0	0	0	0
7.1.1	VALORES EN CUSTODIA	0	0	0	0
7.1.2	CUSTODIA DE VALORES	0	0	0	0
7.1.3	INSTRUMENTOS DE CRÉDITO PRESTADOS A FORMADORES DE MERCADO	0	0	0	0
7.1.4	PRÉSTAMO DE INSTRUMENTOS DE CRÉDITO A FORMADORES DE MERCADO Y SU GARANTÍA	0	0	0	0
7.1.5	INSTRUMENTOS DE CRÉDITO RECIBIDOS EN GARANTÍA DE LOS FORMADORES DE MERCADO	0	0	0	0
7.1.6	GARANTÍA DE CRÉDITOS RECIBIDOS DE LOS FORMADORES DE MERCADO	0	0	0	0
7.2	EMISION DE OBLIGACIONES	0	0	0	0
7.2.1	AUTORIZACIÓN PARA LA EMISIÓN DE BONOS, TÍTULOS Y VALORES DE LA DEUDA PÚBLICA INTERNA	0	0	0	0
7.2.2	AUTORIZACIÓN PARA LA EMISIÓN DE BONOS, TÍTULOS Y VALORES DE LA DEUDA PÚBLICA EXTERNA	0	0	0	0
7.2.3	EMISIONES AUTORIZADAS DE LA DEUDA PÚBLICA INTERNA Y EXTERNA	0	0	0	0
7.2.4	SUSCRIPCIÓN DE CONTRATOS DE PRÉSTAMOS Y OTRAS OBLIGACIONES DE LA DEUDA PÚBLICA INTERNA	0	0	0	0
7.2.5	SUSCRIPCIÓN DE CONTRATOS DE PRÉSTAMOS Y OTRAS OBLIGACIONES DE LA DEUDA PÚBLICA EXTERNA	0	0	0	0
7.2.6	CONTRATOS DE PRÉSTAMOS Y OTRAS OBLIGACIONES DE LA DEUDA PÚBLICA INTERNA Y EXTERNA	0	0	0	0
7.3	AVALES Y GARANTÍAS	0	0	0	0
7.3.1	AVALES AUTORIZADOS	0	0	0	0
7.3.2	AVALES FIRMADOS	0	0	0	0
7.3.3	FIANZAS Y GARANTÍAS RECIBIDAS POR DEUDAS A COBRAR	0	0	0	0
7.3.4	FIANZAS Y GARANTÍAS RECIBIDAS	0	0	0	0

PODER JUDICIAL

7.3.5	FIANZAS OTORGADAS PARA RESPALDAR OBLIGACIONES NO FISCALES DEL GOBIERNO	0	0	0	0	0
7.3.6	FIANZAS OTORGADAS DEL GOBIERNO PARA RESPALDAR OBLIGACIONES NO FISCALES	0	0	0	0	0
7.4	JUICIOS	0	0	0	0	0
7.4.1	DEMANDAS JUDICIALES EN PROCESO DE RESOLUCIÓN	0	0	0	0	0
7.4.2	RESOLUCIÓN DE DEMANDAS EN PROCESO JUDICIAL	0	0	0	0	0
7.5	INVERSION MEDIANTE PROYECTOS PARA PRESTACION DE SERVICIOS (PPS) Y SIMILARES	0	0	0	0	0
7.5.1	CONTRATOS PARA INVERSIÓN MEDIANTE PROYECTOS PARA PRESTACIÓN DE SERVICIOS (PPS) Y SIMILARES	0	0	0	0	0
7.5.2	INVERSIÓN PÚBLICA CONTRATADA MEDIANTE PROYECTOS PARA PRESTACIÓN DE SERVICIOS (PPS) Y SIMILARES	0	0	0	0	0
7.6	BIENES CONCESIONADOS O EN COMODATO	0	0	0	0	0
7.6.1	BIENES BAJO CONTRATO EN CONCESIÓN	0	0	0	0	0
7.6.2	CONTRATO DE CONCESIÓN POR BIENES	0	0	0	0	0
7.6.3	BIENES BAJO CONTRATO EN COMODATO	0	0	0	0	0
7.6.4	CONTRATO DE COMODATO POR BIENES	0	0	0	0	0
7.X	BIENES ARQUEOLÓGICOS, ARTÍSTICOS E HISTÓRICOS	0	0	0	0	0
7.X.1	BIENES ARQUEOLÓGICOS EN CUSTODIA	0	0	0	0	0
7.X.2	CUSTODIA DE BIENES ARQUEOLÓGICOS	0	0	0	0	0
7.X.3	BIENES ARTÍSTICOS EN CUSTODIA	0	0	0	0	0
7.X.4	CUSTODIA DE BIENES ARTÍSTICOS	0	0	0	0	0
7.X.5	BIENES HISTÓRICOS EN CUSTODIA	0	0	0	0	0
7.X.6	CUSTODIA DE BIENES HISTÓRICOS	0	0	0	0	0

Cuentas de orden presupuestario.

Se informa a continuación el avance presupuestal de los ingresos y egresos presupuestarios que se presentó en el periodo del 1 de enero al 30 de septiembre de 2024, como se puede apreciar en los siguientes cuadros:

PODER JUDICIAL

CUENTAS DE ORDEN PRESUPUESTARIAS DE INGRESOS:

Concepto	2024	Característica
8.1.1 LEY DE INGRESOS ESTIMADA	493,282,520.00	Saldo
8.1.2 LEY DE INGRESOS POR EJECUTAR	144,004,072.06	Saldo
8.1.3 MODIFICACIONES A LA LEY DE INGRESOS ESTIMADA	54,960,418.17	Saldo
8.1.4 LEY DE INGRESOS DEVENGADA	404,238,866.11	Abonos
8.1.5 LEY DE INGRESOS RECAUDADA	404,238,866.11	Abonos

CUENTAS DE ORDEN PRESUPUESTARIAS DE EGRESOS:


Concepto	2024	Característica
8.2.1 PRESUPUESTO DE EGRESOS APROBADO	576,050,508.77	Saldo
8.2.2 PRESUPUESTO DE EGRESOS POR EJERCER	292,402,685.40	Saldo
8.2.3 MODIFICACIONES AL PRESUPUESTO DE EGRESOS APROBADO	54,960,418.17	Saldo
8.2.4 PRESUPUESTO DE EGRESOS COMPROMETIDO	338,608,241.54	Cargos
8.2.5 PRESUPUESTO DE EGRESOS DEVENGADO	332,667,183.59	Cargos
8.2.6 PRESUPUESTO DE EGRESOS EJERCIDO	327,636,800.90	Cargos
8.2.7 PRESUPUESTO DE EGRESOS PAGADO	327,636,800.90	Cargos



MITRA. ANEL BAÑUELOS MIENESES.
MAGISTRADA PRESIDENTA DEL H. TRIBUNAL SUPERIOR DE JUSTICIA Y DEL CONSEJO DE LA JUDICATURA DEL ESTADO.

PODER JUDICIAL
DEL ESTADO DE TLAXCALA

2024 - 2026



MITRO. FABIAN MONTEL GOMEZ.
TESORERO DEL PODER JUDICIAL.